



ENSEIGNEMENT CATHOLIQUE  
REGISTRÉ EN BELGIQUE

*S'inscrire en première année  
de l'enseignement secondaire  
pour l'année scolaire 2010-2011*




ENSEIGNEMENT CATHOLIQUE  
REGISTRÉ EN BELGIQUE

### Avertissement

- ✓ Mise en œuvre du projet de décret  
« inscriptions » dans l'état connu le 1<sup>er</sup>  
mars 2010
- ✓ Pour l'inscription dans une école  
secondaire catholique
- ✓ Pour 2010-2011
- ✓ A titre indicatif et sans préjudice de toute  
autre information

2



ENSEIGNEMENT CATHOLIQUE  
REGISTRÉ EN BELGIQUE

### Pour qui?

- ✓ Uniquement pour une première inscription  
en première année commune de  
l'enseignement ordinaire

3




ENSEIGNEMENT CATHOLIQUE  
REGISTRÉ EN BELGIQUE

### Première étape: à partir du 22 mars

L'école fondamentale ordinaire remet:

- ✓ un formulaire unique d'inscription
- ✓ une attestation reprenant la date  
d'inscription dans l'école fondamentale
- ✓ le cas échéant, une attestation pour suivi  
de l'immersion

4




ENSEIGNEMENT CATHOLIQUE  
REGISTRÉ EN BELGIQUE

### Première étape: à partir du 22 mars

Dans le formulaire: les parents doivent...

- ✓ vérifier les données reprises, les corriger le  
cas échéant
- ✓ compléter la partie reprenant les écoles  
choisies par les parents (maximum 10)
- ✓ mentionner le numéro administratif (FASE)  
des écoles souhaitées  
(les numéros FASE seront disponibles dans les écoles  
fondamentales et secondaires)
- ✓ fermer le document en laissant visible  
uniquement l'école de la première  
préférence

5




ENSEIGNEMENT CATHOLIQUE  
REGISTRÉ EN BELGIQUE

### Deuxième étape: à partir du 26 avril et jusqu'au 7 mai

- ✓ Les parents déposent le formulaire dans  
l'école du premier choix
- ✓ Ils ont la possibilité de mandater
- ✓ Si document perdu, duplicata à  
l'Administration
- ✓ Si document pas reçu ou si élève issu de  
l'enseignement spécialisé, disponible à  
l'école secondaire


6

 Troisième étape:  
gestion des inscriptions dans les écoles secondaires

✓ Deux régimes selon la situation de l'école  
secondaire au 1/10/2009:

- ❑ Si école « **incomplète** », l'école inscrit à  
concurrence de 102% des places  
disponibles  
→ **situation 1**
- ❑ Si école « **complète** », l'école inscrit à  
concurrence de 80% des places disponibles  
→ **situations 2 et 3**


7

 Troisième étape:  
gestion des inscriptions dans les écoles secondaires

**Situation 1:**  
Ecole « **incomplète** »  
avec suffisamment de place

✓ inscription de **tous les enfants** après  
adhésion des parents aux projets et  
règlements de l'école


8

 Troisième étape:  
gestion des inscriptions dans les écoles secondaires

**Situation 2**  
Ecole « **complète** »  
avec suffisamment de place

✓ inscription de **tous les enfants** après  
adhésion des parents aux projets et  
règlements de l'école


9

 Troisième étape:  
gestion des inscriptions dans les écoles secondaires

**Situation 3**  
Ecole « **complète** » ou « **incomplète** »  
comptant plus de demandes que de places

- ✓ On attribue à chaque élève un indice  
pondéré (voir ci-dessous)
- ✓ On classe les élèves selon cet indice
- ✓ On attribue les places disponibles en trois  
temps: ...

10

 Troisième étape:  
gestion des inscriptions dans les écoles secondaires


**Situation 3**  
Ecole « **complète** » ou « **incomplète** »  
comptant plus de demandes que de places

✓ On attribue les places disponibles en trois  
temps selon l'ordre des indices pondérés:

1. 20% des places (si demande) aux élèves  
provenant d'écoles à indice socio-  
économique défavorisé (\*)
2. aux prioritaires (voir ci-dessous)
3. aux autres

(\*) Voir la liste de l'administration


11

 Troisième étape:  
gestion des inscriptions dans les écoles secondaires

**Calcul des pondérations**

✓ chaque élève reçoit un **indice composite** qui  
est constitué de 5 critères:

12

 **Troisième étape:**  
*gestion des inscriptions dans les écoles secondaires*


**Calcul des pondérations**

✓ chaque élève reçoit un **indice composite** qui est constitué de 5 critères :

**1<sup>er</sup> critère:**  
un indice pour les 5 écoles reprises dans les 5 premières préférences (de 1.5 à 1.1)  
= 1,5 pour l'école de 1<sup>ère</sup> préférence (calcul effectué par l'école)  
= 1,4 à 1,1 pour les suivantes (calcul effectué par la CIRI\*)  
= 1 à partir de la 6<sup>ème</sup> école

\* Commission Interréseaux des Inscriptions

13


 **Troisième étape:**  
*gestion des inscriptions dans les écoles secondaires*

**Calcul des pondérations**

✓ chaque élève reçoit un **indice composite** qui est constitué de 5 critères :

**2<sup>e</sup> critère:**  
**proximité domicile – école fondamentale**  
= 2 si école fondamentale la plus proche au sein du réseau choisi dans le fondamental  
= 1.81 si 2<sup>e</sup>; 1.61 si 3<sup>e</sup>; 1.41 si 4<sup>e</sup>; 1.21 si 5<sup>e</sup> la plus proche  
= 1 pour les suivantes

14


 **Troisième étape:**  
*gestion des inscriptions dans les écoles secondaires*

**Calcul des pondérations**

✓ chaque élève reçoit un **indice composite** qui est constitué de 5 critères :

**3<sup>e</sup> critère:**  
**proximité domicile – école secondaire**  
= 1.98 si école secondaire la plus proche  
= 1.79, si 2<sup>e</sup>; 1.59 si 3<sup>e</sup>; 1.39 si 4<sup>e</sup>; 1.19 si 5<sup>e</sup> la plus proche  
= 1 pour les suivantes

15


 **Troisième étape:**  
*gestion des inscriptions dans les écoles secondaires*

**Calcul des pondérations**

✓ chaque élève reçoit un **indice composite** qui est constitué de 5 critères :

**4<sup>e</sup> critère:**  
**proximité école fondamentale – école secondaire**  
= 1.54 si rayon inférieur à 4 km  
= 1 si plus

16


 **Troisième étape:**  
*gestion des inscriptions dans les écoles secondaires*

**Calcul des pondérations**

✓ chaque élève reçoit un **indice composite** qui est constitué de 5 critères :

**5<sup>e</sup> critère:**  
**poursuite immersion (même langue depuis la 3<sup>ème</sup> primaire au moins)**  
= 1.18  
= sinon 1

17

 **Troisième étape:**  
*gestion des inscriptions dans les écoles secondaires*

**Conclusion – pondération:**

✓ On multiplie tous les indices de l'élève et ce pour tous les élèves

✓ On classe les élèves selon cet indice global

18

**Troisième étape:**  
gestion des inscriptions dans les écoles secondaires

**Exemple:** un élève inscrit dans une école fondamentale catholique introduit une demande d'inscription dans une école secondaire catholique

**Calcul de l'indice pondéré:**

- ✓ École premier choix = 1,5
- ✓ Proximité domicile/école fondamentale catholique = 1,61 (2<sup>ème</sup> école la plus proche au sein du réseau catholique)
- ✓ Proximité domicile/ école secondaire catholique = 1,39 (3<sup>ème</sup> école la plus proche au sein du réseau catholique)
- ✓ Proximité école fondamentale/école secondaire = 1,54 (inférieure à 4Km)
- ✓ Pas de poursuite de l'immersion = 1

➔ Total:  $1,5 \times 1,61 \times 1,39 \times 1,54 \times 1 = 5,169549$

19

**Troisième étape:**  
gestion des inscriptions dans les écoles secondaires

**Si ex-aequo:**

- ✓ indice socio-économique des élèves (selon leur quartier)
- ✓ si nouvelle égalité: distance domicile-école secondaire

20

**Troisième étape:**  
gestion des inscriptions dans les écoles secondaires

**Les priorités:** selon l'ordre de pondération des élèves, application des priorités dans l'ordre suivant:

1. Les enfants frères ou sœurs d'un enfant déjà inscrit dans l'école secondaire
2. Les situations spécifiques (enfants placés par le juge, intégration, handicap, etc.)
3. Les élèves fréquentant un internat lié à l'école secondaire
4. Les enfants des membres du personnel, toutes catégories
5. Les enfants provenant des écoles fondamentales adossées à cette école secondaire. Condition: inscription au plus tard au 30 septembre 2007

21

**Troisième étape:**  
gestion des inscriptions dans les écoles secondaires

**Concrètement:**

- ✓ Les écoles encodent les demandes d'inscription dans un logiciel de l'Administration qui fait le calcul des pondérations et prend en compte les priorités

22

**Troisième étape:**  
gestion des inscriptions dans les écoles secondaires

**Conclusion – 3<sup>e</sup> étape:**


- ✓ École « incomplète »: inscription à 102%, dont 20,4% ISEF
- ✓ École « complète »: inscription à 80%, dont 20,4% ISEF (les 22% restant par la CIRI)
- ✓ Renvoi à la CIRI des demandes d'inscription non satisfaites et des places vacantes dans l'école
- ✓ Les écoles avertissent les parents des enfants repris en ordre utile. Inscription après adhésion aux règlements/projets de l'école

23

**Quatrième étape:**  
gestion des inscriptions par la CIRI

- ✓ CIRI : organe inter-réseaux dont le siège est à l'Administration
- ✓ Composé de représentants du Gouvernement, de l'Administration, des réseaux et des parents
- ✓ Traitement des demandes d'inscription en fonction des écoles de préférence reprise dans le formulaire
- ✓ Optimisation du meilleur choix des parents, en tenant compte du calcul des pondérations pour chaque école indiquée par les parents
- ✓ La CIRI écrit aux parents, en leur indiquant l'école où leur enfant est en ordre utile et/ou les écoles où il est en liste d'attente
- ✓ Les écoles reçoivent leur registre reprenant les élèves inscrits et ceux en liste d'attente (délai probable: 3 semaines). Inscription après adhésion aux règlements/projets de l'école

24



**Cinquième étape:  
après la période des inscriptions**

- ✓ Si **désistement** dans l'école: **contact (par la CIRI ou par l'école) avec les parents dont l'enfant est le premier sur la liste d'attente jusqu'au 31 août**
- ✓ **Inscription possible après le 7 mai dans l'école, mais en fonction des places disponibles au terme des travaux de la CIRI et toujours à l'aide du formulaire unique**


25



**Si remise de plusieurs formulaires d'inscription par les parents dans plusieurs écoles...**

**Sanction:  
annulation de toutes ces demandes !!!**

26



**Pour en savoir plus...**

- ✓ **Projet de décret sur le site [enseignement.catholique.be](http://enseignement.catholique.be)**
- ✓ **Les directions d'école**

27



**Avertissement**

- ✓ **Ce montage est propriété du SeGEC**
- ✓ **Pas de modification de ce montage sans accord du SeGEC**

SeGEC ASBL  
avenue Emmanuel Mounier 100 - 1200 Bruxelles  
02 256 70 11  
[communication@segec.be](mailto:communication@segec.be)

28